



User Guide


സ്കൂളുകൾ സമ്പൂർണ്ണ പോർട്ടലിൽ 'ഗോളുകളുടെ എണ്ണം രേഖപ്പെടുത്തുന്നതിനായി താഴെ പറയുന്ന ഘട്ടങ്ങൾ (Steps) പിന്തുടരുക:

Step 1: ലോഗിൻ ചെയ്യുക (Login)

സ്കൂളുകൾ അവരവരുടെ ഔദ്യോഗിക Sampoorna Login ഐഡിയും പാസ്‌വേഡും ഉപയോഗിച്ച് പോർട്ടലിൽ ലോഗിൻ ചെയ്യുക.

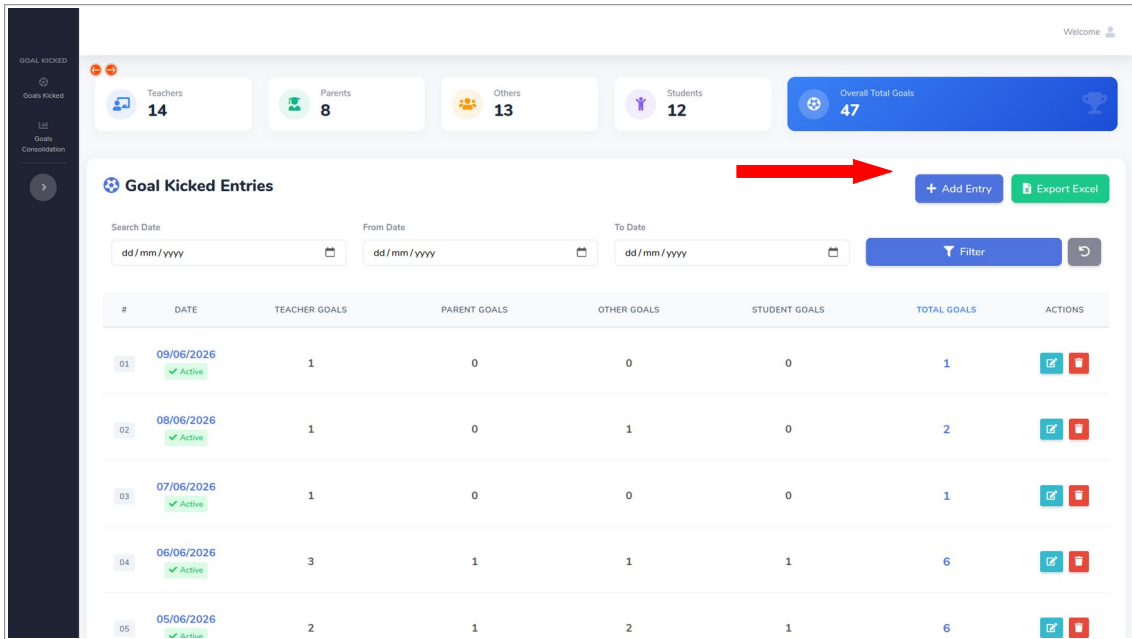
Step 2: GOAL 2026 icon ക്ലിക്ക് ചെയ്യുക

- ഡാഷ്‌ബോർഡിൽ കാണുന്ന GOAL 2026 എന്ന icon ക്ലിക്ക് ചെയ്യുക.



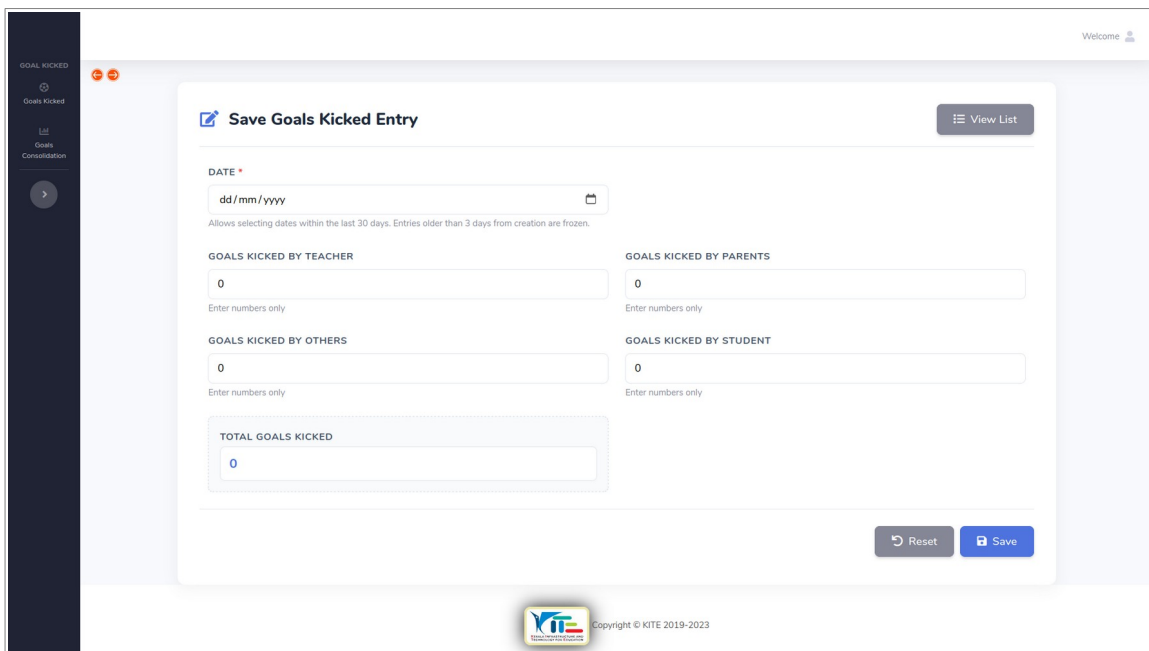
Step 3: പുതിയ എൻട്രി ആരംഭിക്കുക

- തുറന്നു വരുന്ന പേജിൽ കാണുന്ന Add Entry എന്ന ബട്ടണിൽ ക്ലിക്ക് ചെയ്യുക.



Step 4: വിവരങ്ങൾ രേഖപ്പെടുത്തുക

- തുടർന്ന് സ്ക്രീനിൽ വരുന്ന ഫോമിൽ ആവശ്യപ്പെട്ടിരിക്കുന്ന വിവരങ്ങൾ (Details) കൃത്യമായി ടൈപ്പ് ചെയ്ത് നൽകുക.



Step 5: സേവ് ചെയ്യുക (Save & Complete)

- വിവരങ്ങൾ എല്ലാം പൂർണ്ണമായി നൽകിയെന്ന് ഉറപ്പുവരുത്തിയ ശേഷം താഴെയുള്ള **Save** ബട്ടണിൽ ക്ലിക്ക് ചെയ്ത് പ്രക്രിയ പൂർത്തിയാക്കുക.

ഒരു ദിവസം രേഖപ്പെടുത്തിയ എണ്ണത്തിൽ മാറ്റമുണ്ടെങ്കിൽ നിലവിലുള്ള എൻട്രി edit ചെയ്താൽ മതിയാകും

ഇതുവരെ score ചെയ്ത ഗോളുകളുടെ തത്സമയ വിവരം ലഭ്യമാക്കുവാൻ താഴെ കാണുന്ന link ക്ലിക്ക് ചെയ്യുക

<https://goal2026.kite.kerala.gov.in/>

