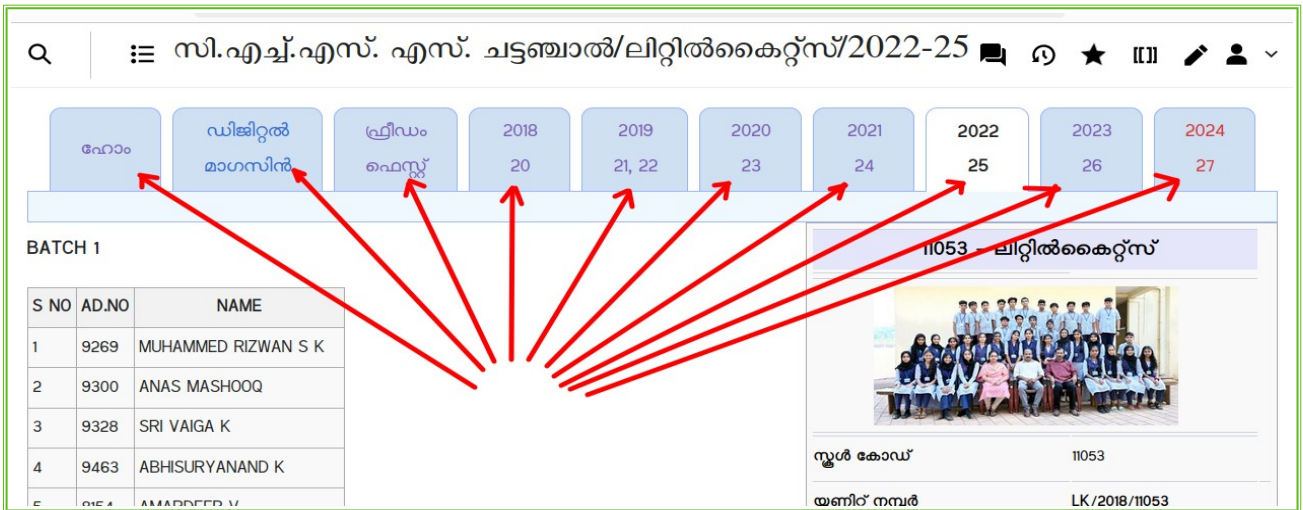


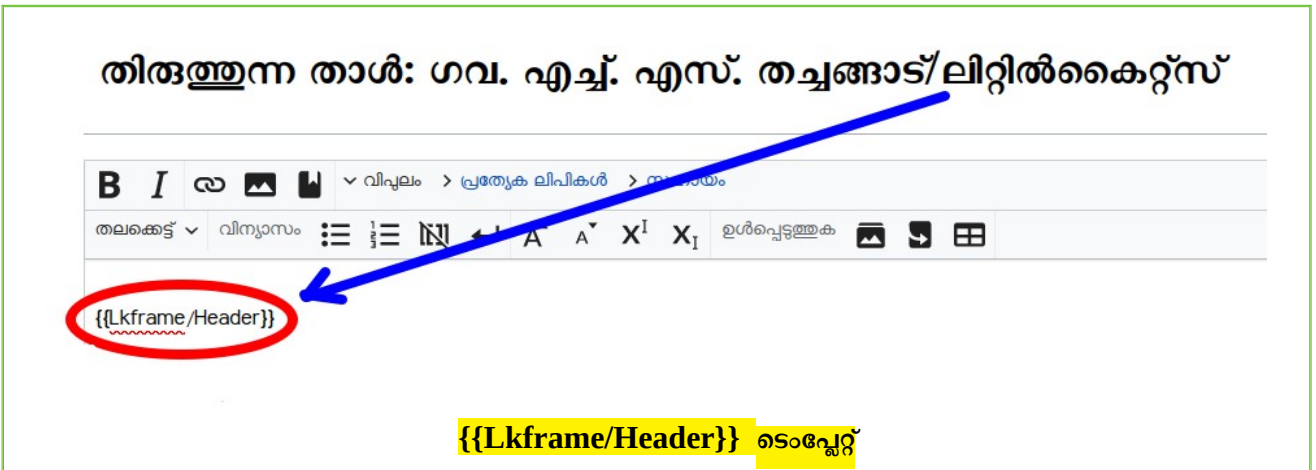
സൂൾവികി - ലിറ്റിൽ കൈറ്റ്സ് - ഹെഡർ ടെംപ്ലേറ്റ് ചേർക്കൽ

ലിറ്റിൽ കൈറ്റ്സ് യൂണിറ്റ് ഉള്ള വിദ്യാലയങ്ങൾ നിരവധി പ്രവർത്തനങ്ങൾ ഏറ്റെടുത്ത് നടത്തുന്നതിനാൽ, പേജിൽ വിവരങ്ങളുടെ ആധിക്യം ഉണ്ടാവുന്നു.

- എല്ലാ ബാച്ചിന്റേയും വിവരങ്ങൾ ഒരു പേജിൽ ചേർക്കുന്നത് വിവരച്ചോർച്ചയ്ക്ക് കാരണമാകാം.
- തിരയൽ ദുഷ്കരമാകാം.
- പേജ് തുറന്നുവരുന്നതിന് തടസ്സമുണ്ടാകാം.
- മേൽപറഞ്ഞ പ്രശ്നങ്ങൾക്ക് പരിഹാരമായി ഓരോ ബാച്ചിന്റേയും വിവരങ്ങൾ വ്യത്യസ്ത പേജുകളിൽ ഉൾക്കൊള്ളിക്കുന്നതിനുള്ള ക്രമീകരണം ഏർപ്പെടുത്താം. ഇതിനാവശ്യമായ Tab Template ചേർത്ത് Little Kites Club പേജ് പരിഷ്കരിക്കണം.
- വിവരങ്ങൾ ബാച്ച് തിരിച്ച് രേഖപ്പെടുത്തുന്നത് മൂല്യനിർണ്ണയ സമയത്ത് സ്കൂളിന് പ്രയോജനപ്രദമാവും എന്നതുകൂടി ശ്രദ്ധിക്കണം.



- ● ഓരോ ബാച്ചിന്റേയും ഡിജിറ്റൽ മാഗസിന്റേയും പ്രത്യേകം പേജ് സൃഷ്ടിക്കുന്നതിന് `{{Lkframe/Header}}` എന്നത് പകർത്തി ലിറ്റിൽ കൈറ്റ്സ് പേജിന്റെ ഏറ്റവും മുകളിൽ ചേർക്കുക. കണ്ടുതിരുത്തൽ, മൂലരൂപം തിരുത്തൽ എന്നീ രണ്ടു സങ്കേതങ്ങളിലും ഇത് ചെയ്യാം.



{{Lkframe/Header}} ചേർത്ത് സേവ് ചെയ്യുക

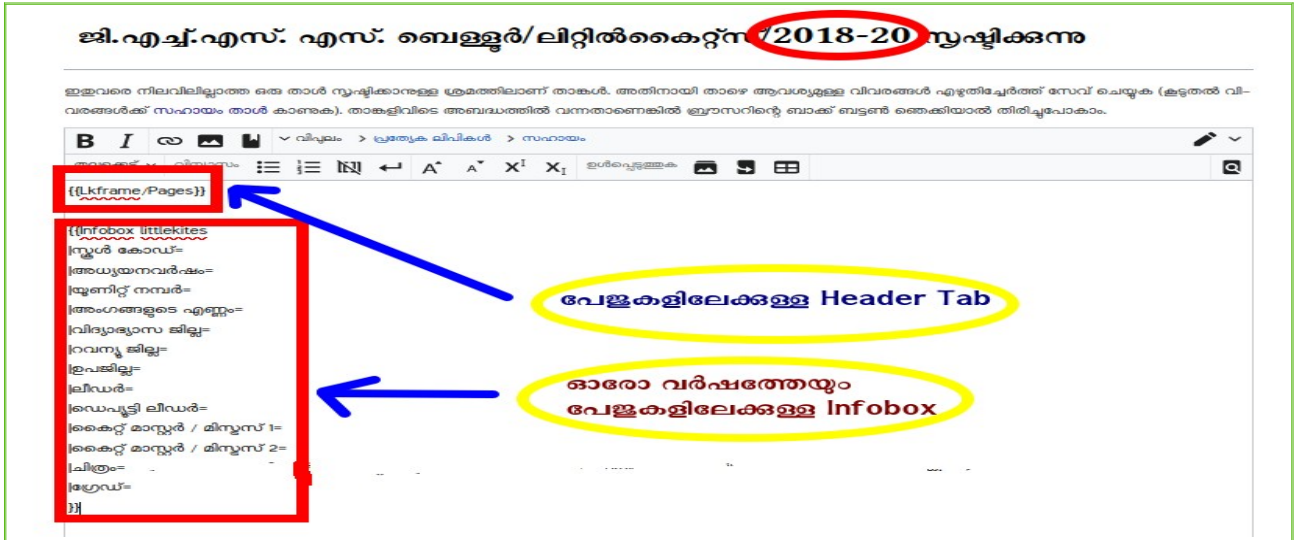
- സേവ് ചെയ്യുമ്പോൾ ഓരോ വർഷത്തിന്റേയും ടാബുകൾ ലഭിക്കുന്നു, കൂടെ ഡിജിറ്റൽ മാഗസിനുള്ള ടാബും.
- സേവ് ചെയ്ത് കഴിയുമ്പോൾ, Home Page മാത്രം നിലയും മറ്റു കണ്ണികൾ ചുവപ്പിലും കാണപ്പെടുന്നു.
- ചുവന്ന കണ്ണികളിലൂടെ പേജുകൾ സൃഷ്ടിക്കേണ്ടിയിരിക്കുന്നു എന്ന് ഇതിൽനിന്ന് വ്യക്തമാണ്

Home Page മാത്രം നിലയും മറ്റു കണ്ണികൾ ചുവപ്പിലും കാണപ്പെടുന്നു.

- ഡിജിറ്റൽ മാഗസിൻ എന്ന കണ്ണിയിൽ ക്ലിക്ക് ചെയ്യുക. തുറന്നുവരുന്ന സൃഷ്ടിക്കാനുള്ള പേജിൽ ഏറ്റവും മുകളിൽ **{{Lkframe/Pages}}** എന്ന template പകർത്തി ചേർക്കുക. സേവ് ചെയ്യുക.

{{Lkframe/Pages}} എന്ന template ചേർക്കുന്നു

- ഓരോ വർഷത്തിനുമുള്ള പേജുകളിൽ മാത്രം `{{Lkframe/Pages}}` എന്നതിനൊപ്പം Infobox Template കൂടി ചേർക്കാനാണ്. (ലിറ്റിൽ കൈറ്റ്സ് എന്ന Home page ലും ഡിജിറ്റൽ മാഗസിൻ പേജിലും Infobox ചേർക്കേണ്ടതില്ല എന്ന് പ്രത്യേകം ശ്രദ്ധിക്കുക. മറ്റുള്ള ഓരോ ബാച്ചിന്റേയും പേജുകളിൽ മാത്രം താഴെ നൽകിയിട്ടുള്ള കോഡ് മുഴുവൻ പകർത്തി ചേർക്കുക)



`{{Lkframe/Pages}}`

`{{Infobox littlekites`

```

|സ്കൂൾ കോഡ്=
|അധ്യയനവർഷം=
|യൂണിറ്റ് നമ്പർ=
|അംഗങ്ങളുടെ എണ്ണം=
|വിദ്യാഭ്യാസ ജില്ല=
|റവന്യൂ ജില്ല=
|ഉപജില്ല=
|ലീഡർ=
|ഡെപ്യൂട്ടി ലീഡർ=
|കൈറ്റ് മാസ്റ്റർ / മിസ്ട്രസ് 1=
|കൈറ്റ് മാസ്റ്റർ / മിസ്ട്രസ് 2=
|ചിത്രം= <!-- ബാച്ചിന്റെ ഗ്രൂപ്പ് ഫോട്ടോ അപ്ലോഡ് ചെയ്ത് ഫയൽനാമം = ചിഹ്നത്തിന് ശേഷം ചേർക്കുക. -->
|ഗ്രേഡ്=
}}
  
```

- മുകളിൽ ഹൈലൈറ്റ് ചെയ്ത് നൽകിയ മുഴുവൻ കോപ്പിയെച്ച് ചേർക്കണം, അല്ലാത്തപക്ഷം, Template പ്രവർത്തിക്കില്ല.

- മുകളിലെ Template കോഡ് പകർത്തുന്നതിന് എന്തെങ്കിലും തടസ്സം ഉണ്ടെങ്കിൽ, ലിറ്റിൽകൈറ്റ്സ് താളിനുള്ള ഇൻഫോബോക്സ് ടെംപ്ലേറ്റ് **ഇവിടെനിന്നും** പകർത്താവുന്നതാണ്

പുതിയതായിച്ചേർത്ത Infobox വിവരങ്ങൾ ചേർക്കുന്നതിന് മുൻപ്

- മൂലരൂപം തിരുത്തൽ (Source Editing), കണ്ടുതിരുത്തൽ (Visual Editor) എന്നീ രണ്ടു സങ്കേതങ്ങളിലും Infobox തിരുത്താവുന്നതാണ്.

തിരുത്തുന്ന താൾ: ഗവ. എച്ച്. എസ്. തച്ചങ്ങ

Source Editor ൽ വിവരങ്ങൾ ചേർക്കാം

Visual Editor ൽ വിവരങ്ങൾ ചേർക്കാം.

- അധ്യയനവർഷം എന്നതിൽ, ആ ബാച്ചിന്റെ കാലഘട്ടമാണ് ചേർക്കേണ്ടത്
- ബാച്ചിന്റെ ഗ്രൂപ്പ് ഫോട്ടോ അപ്ലോഡ് ചെയ്ത് ഫയൽനാമം = ചിഹ്നത്തിന്ശേഷം ചേർക്കുക. **പ്രമാണം:** എന്നതാഴികെയുള്ള ഫയൽനാമം ചേർക്കണം.
- രണ്ട് യൂണിറ്റുകൾ ഉണ്ടെങ്കിൽ, രണ്ട് Infobox ചേർക്കുക.

ക്രമം	പേര്	വിവരങ്ങൾ	ജനനം	2019	2020	2021	2022	2023	2024	2025	2026	2027
1	3009	MUHAMMED RIZWAN S K	20	21, 20	23	24	25	26	27			
2	3000	ANAS MASHOOD										
3	3026	SSI YASRA K										
4	3003	ASHLEYVIVAND K										
5	3054	ANARDEEP V										
6	3063	ATHILAKSHYIA R K										
7	3075	SARU DAS D										
8	3078	ZULFA RUMATH										
9	3086	FIDA SARIKA										
10	3092	MUHAMMAD SHAMEEL T A										
11	3075	ASHRAMEE TV										
12	3226	ASHRATH KISHNA D										
13	3347	THIRAMAYA JINASH										
14	3200	NAFEESA SHAJMAH										
15	3279	GIYA KISHNA S										
16	3284	ADYA PRADEEP P										
17	3299	HANIYA JAFAR										
18	3304	HAFSA M H										
19	3221	ASLIMZEY VIVYAN										
20	3322	NANDAKISHNA A										
21	3340	KADESJITH AZA JADNA										
22	3346	AYANA P										
23	3347	ABDUL RAHMAN RISHAN										
24	3284	DEVANANDA M										
25	3295	DEEPIKA MANJUNANDAN K										
26	3434	MUHAMMED ANAS T A										
27	3460	FACHRANANDAN K										
28	3467	VERJITH R S										
29	3459	ZAYAN ISMAIL MUHAMMED										
30	3484	POUSHA NANDYA K										
31	3482	SREERANJAN M										
32	3496	MEDHUSA A										
33	3500	NAFEESATH RIZA S M										

- ലിറ്റിൽ കൈറ്റ്സ് - ഓരോ വർഷത്തേയും കുട്ടികളുടെ പട്ടിക ചേർക്കാം. ഓരോ യൂണിറ്റിന്റേയും ഒരു ഗ്രൂപ്പ് ഫോട്ടോ (കൈറ്റ് മാസ്റ്റർ, മിസ്സസ് ഉൾപ്പെടെ) ചേർക്കാം. (മുൻ വർഷങ്ങളിൽ, രജിസ്ട്രേഷൻ സർട്ടിഫിക്കറ്റിന്റെ ചിത്രമാണ് ചേർത്തിരുന്നത്. അത് ആവർത്തിക്കേണ്ടതില്ല. ഓരോ കുട്ടിയുടേയും ചിത്രങ്ങൾ പ്രത്യേകമായി ചേർക്കുക)
- ലിറ്റിൽ കൈറ്റ്സിന്റെ നേതൃത്വത്തിൽ നടക്കുന്ന "ശ്രദ്ധേയമായ തനതുപ്രവർത്തനങ്ങൾ" രേഖപ്പെടുത്തണം. ഇതിൽ മാനദണ്ഡങ്ങൾ പാലിച്ച് ചിത്രങ്ങൾ ചേർക്കാം.
- "കൈറ്റ്സ് മാഗസിൻ" എന്ന ടാബിൽ ഓരോ വർഷത്തേയും മാഗസിൻ അപ്ലോഡ് ചെയ്ത് കണ്ണി ചേർക്കാവുന്നതാണ്.

ഗവ. എച്ച്. എസ്. തച്ചങ്ങാട്/ലിറ്റിൽകൈറ്റ്സ്/ഡിജിറ്റൽ മാഗസിൻ

https://schoolwiki.in/sw/3w5k
 < ഗവ. എച്ച്. എസ്. തച്ചങ്ങാട് | ലിറ്റിൽകൈറ്റ്സ്

ലിറ്റിൽകൈറ്റ്സ് ഡിജിറ്റൽ മാഗസിൻ 2018 - 20 2019 - 21 2020 - 23 2021 - 24 2022 - 25

കണ്ണി

1. പട്ടം പറത്തുന്നവർ 2019 ലെ ഡിജിറ്റൽ മാഗസിൻ

2. പച്ച തൊട്ട് മഞ്ഞയായവർ 2020 ലെ ഡിജിറ്റൽ മാഗസിൻ

ഡിജിറ്റൽ മാഗസിൻ ടാബിൽ രണ്ടുവർഷങ്ങളിലെ മാഗസിൻ കണ്ണിചേർത്തിരിക്കുന്നു.

[ഈ താളിൽ റോബുപുറത്തായി രേഖപ്പെടുത്തുക]

മാതൃകയാക്കിയ പേജ് ഇവിടെക്കാണാം

Click Here for the Video Help File

(There may be slight changes in the video from the pdf file)

- വാട്സ്ആപ്പ്ഗ്രൂപ്പിൽ ചേരുന്നതിനും മുൻ യൂണിറ്റ് ഫയലുകൾക്കും **ഇവിടെ ക്ലിക്ക് ചെയ്യുക**
- സംശയങ്ങൾ ഗ്രൂപ്പിൽത്തന്നെ ചോദിക്കുക, അല്ലെങ്കിൽ, **Schoolwiki Helpdesk** ൽ ബന്ധപ്പെടുക.

പ്രത്യേക അറിയിപ്പ്:

ലിറ്റിൽ കൈറ്റ്സ് അംഗങ്ങളുടെ വാർഷിക മൂല്യനിർണ്ണയത്തിനും വിദ്യാലയപ്രവർത്തനങ്ങൾ വിലയിരുത്തുന്നതിനും സ്കൂൾവീക്കിയിലെ ഉള്ളടക്കം പ്രധാനമായും അവലംബിക്കുന്നതാണ്. LK Unit ഉള്ള വിദ്യാലയങ്ങളിൽ, സ്കൂൾവീക്കിയുടെ പരിപാലനത്തിൽ ഇതിലെ അംഗങ്ങൾക്ക് വലിയ ഉത്തരവാദിത്വമുണ്ട്. LK Master / LK Mistress ഇക്കാര്യം പ്രത്യേകം ശ്രദ്ധിക്കേണ്ടിയിരിക്കുന്നു. സ്കൂൾവീക്കി എഡിറ്റിംഗ് പരിശീലനം ആവശ്യമുള്ളവർക്കെല്ലാം ഓൺലൈൻ ആയി നൽകുന്നതാണ്. ഇതിന് എല്ലാ LK Master / LK Mistress മാതും സ്കൂൾവീക്കിയുടെ ജില്ലാതലത്തിലുള്ള വാട്സ്ആപ്പ് ഗ്രൂപ്പിൽ അംഗമാകുക. കൂടുതൽ അറിയിപ്പുകൾ അവിടെ നൽകുന്നതാണ്.

-- Co-ordinator , Schoolwiki,